



Warmwasserbereiter  
Shooter und Shooter PRO



Hydraulische Kupplungsfunktion  
PRO Shooter

Ideal als Spitzenwärmequelle in  
Wärmepumpensystemen

Perfekt für den Einsatz  
mit PV-Anlagen  
in Kombination mit:

Perfekt für den Einsatz mit Gas- und  
Festbrennstoffkesseln  
als alternative Heizeinrichtung, z.B. bei Gas-  
oder Brennstoffmangel

Perfekt für den Einsatz mit einem Gaskessel  
Der Kesselbetriebszähler schaltet den Gaskessel ein,  
wenn die auf dem Bosman-LED-Panel eingestellte  
Energieverbrauchsgrenze erreicht ist

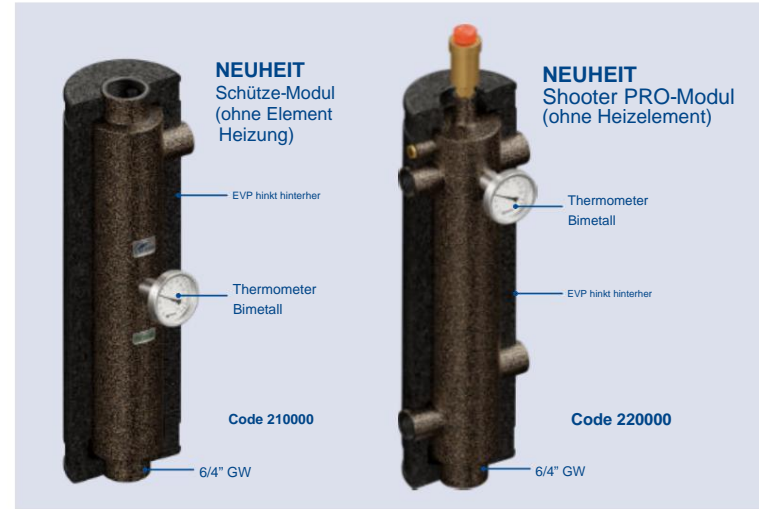
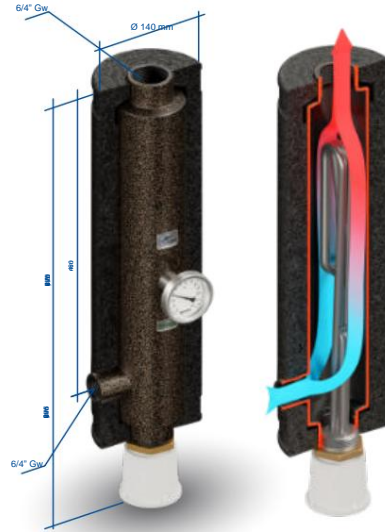
Grüne Energie  
Programm für saubere Luft



## Zusatzheizung für die Zentralheizung STRZELEC



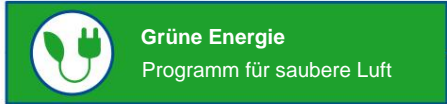
Schütze / 400V	
<b>4,5 kW / 400 V Sagittarius 400/4</b>	
Produktnummer	214004
<b>6 kW / 400 V Sagittarius 400/6</b>	
Produktnummer	214006
Schütze / 230V	
<b>2 kW / 230 V Shooter 230/2</b>	
Produktnummer	212302
<b>3 kW / 230 V Shooter 230/3</b>	
Produktnummer	212303



Verpackungsmaße



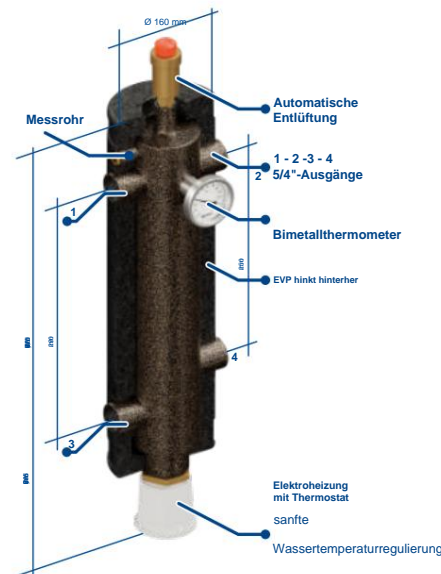
7 kg



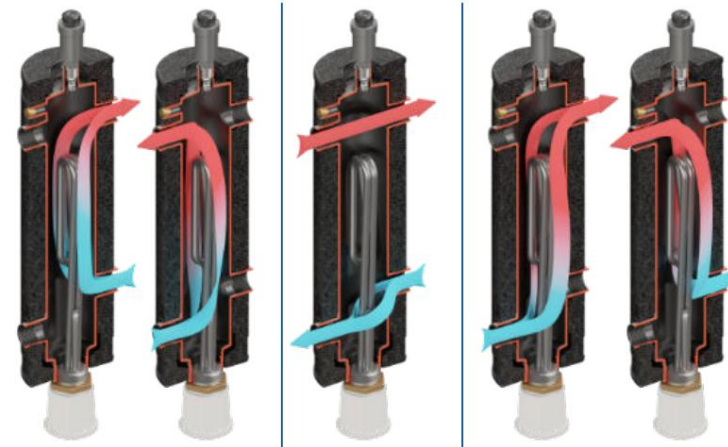
## STRZELEC PRO Zentralheizungssystemheizung mit hydraulischer Kupplungsfunktion



Shooter PRO / 400V	
<b>4,5 kW / 400 V Strzelec PRO 400/4</b>	
Produktnummer	224004
<b>6 kW / 400 V Strzelec PRO 400/6</b>	
Produktnummer	224006
Shooter PRO / 230V	
<b>2 kW / 230 V Strzelec PRO 230/2</b>	
Produktnummer	222302
<b>3 kW / 230 V Strzelec PRO 230/3</b>	
Produktnummer	222303



## Universalanschluss - 5 Varianten



Verpackungsmaße



9 kg